

就職支援・キャリア支援

学生一人ひとりが、入学時から大学生活全体を通して、自分自身の将来のキャリアについて考えを深めていくことができるよう、様々な支援を実施しています。

きめ細かな就職支援によって、学生本人が望む進路の実現をサポートすることで、毎年、高い就職率を維持しています。

また、理学部、薬学部創薬科学科、工学部、都市デザイン学部では、多くの学生が大学院に進学しています。



就職・キャリア支援センターの詳しい情報はこちらから

就職・キャリア支援センター

学生一人ひとりが入学した時点から大学生活全体を通して自分自身の将来のキャリアについて考えを深めていくことができるよう、様々な支援を行っています。

就職・キャリア支援センターでは、ガイダンスやインターンシップ、企業研究等を通して、様々な支援を行っています。就職活動中の学生はもちろん、学部1年次から大学院学生、外国人留学生など、すべての学生を対象としてスタッフ全員でサポートします。



◆利用時間 8:30~17:15(月~金) ※12:00~13:00は相談業務を停止。相談受付は16:30まで。 ※土・日・祝・年末年始、お盆期間を除く。

【学生に向けた各種の就職・キャリア支援企画(一部)】

- 個別相談 年間のべ1,944名の相談対応(2022年度実績)
- 模擬面接 年間のべ544名の対応(2022年度実績)
- 就職情報・企業情報の提供 求人件数 6,067件(2022年度実績)
- 就職ガイダンス 年間23回実施
- 学内合同企業説明会 年間のべ参加企業 648社(2022年度実績)
- インターンシップ(就業体験)の事前研修
- 低学年対象キャリアガイダンス
- 学生に向けた各種制作物

- 『富大流人生設計ノート』(新入生向け)
- 『はじめての就活』(新入生向け)
- 『就職の手引き』(就活生向け)
- 『就職・キャリア支援センター』紹介動画 等



『はじめての就活 大学受験のその先を!』
(新入生向け)



『就職の手引き』
(就活生向け)



就職・キャリア支援センター 紹介動画



詳細はこちらから

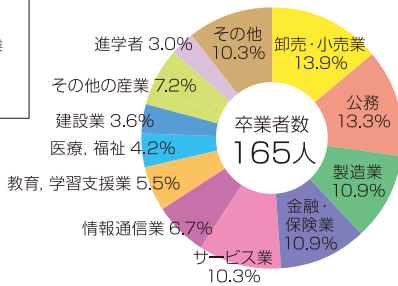
令和4年度 卒業生の進路状況(学部別・業種別)

令和5年 5月1日現在

人文学部

就職率 97.3% 進学率 3.0%

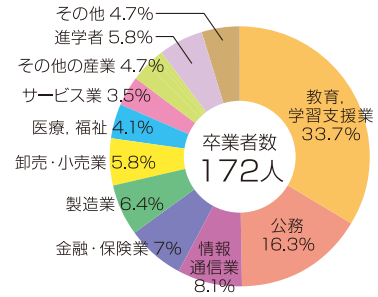
【その他の産業】
不動産業、物品賃貸業
生活関連サービス業、娯楽業
宿泊業、飲食サービス業
複合サービス事業
運輸業、郵便業



人間発達科学部

就職率 99.4% 進学率 5.8%

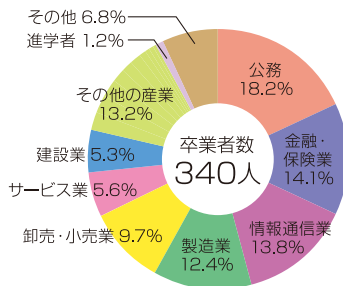
【その他の産業】
建設業
学術研究、専門・技術サービス業
運輸業、郵便業
生活関連サービス業、娯楽業



経済学部

就職率 98.1% 進学率 1.2%

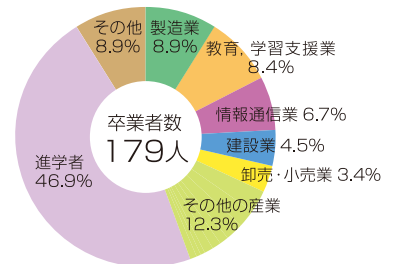
【その他の産業】
不動産業、物品賃貸業
学術研究、専門・技術サービス業
医療、福祉
複合サービス事業
運輸業、郵便業
生活関連サービス業、娯楽業
教育、学習支援業
電気・ガス・熱供給・水道業
宿泊業、飲食サービス業
農業、林業



理学部

就職率 94.0% 進学率 46.9%

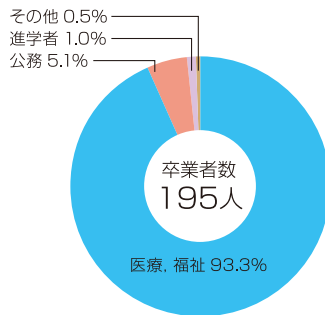
【その他の産業】
金融・保険業
サービス業
運輸業、郵便業
不動産業、物品賃貸業
生活関連サービス業、娯楽業
学術研究、専門・技術サービス業
複合サービス事業



医学部

(医学科)
就職率 100%
※臨床研修医は就職者に含む。

(看護学科)
就職率 100%
進学率 2.4%

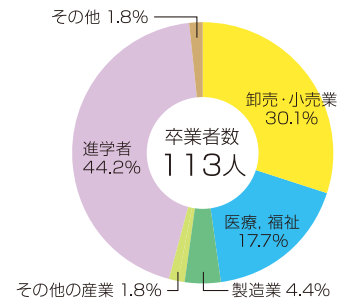


薬学部

(薬学科)
就職率 100%
進学率 3.2%

(創薬科学科)
就職率 100%
進学率 96.0%

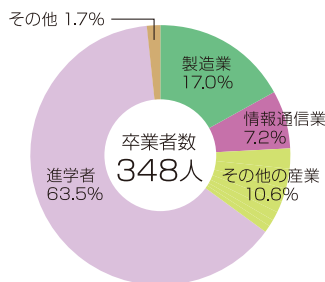
【その他の産業】
サービス業
公務



工学部

就職率 100% 進学率 63.5%

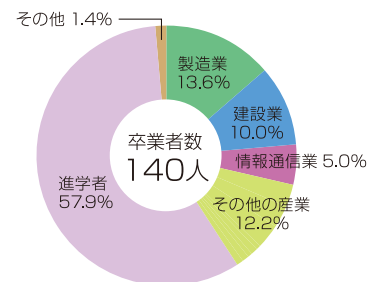
【その他の産業】
サービス業
建設業
学術研究、専門・技術サービス業
公務
金融・保険業
電気・ガス・熱供給・水道業
運輸業、郵便業
卸売・小売業



都市デザイン学部

就職率 100% 進学率 57.9%

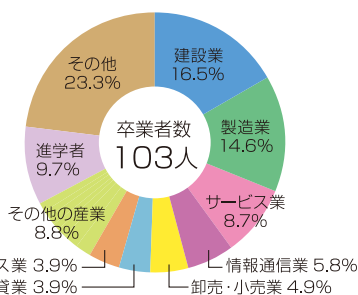
【その他の産業】
運輸業、郵便業
学術研究、専門・技術サービス業
公務
卸売・小売業
不動産業、物品賃貸業
宿泊業、飲食サービス業
教育、学習支援業
サービス業



芸術文化学部

就職率 95.8% 進学率 9.7%

【その他の産業】
運輸業、郵便業
教育、学習支援業
金融・保険業
宿泊業、飲食サービス業
生活関連サービス業、娯楽業
医療、福祉
公務



(注1) 就職率は、就職希望者に対する就職者の割合。進学率は、卒業者に対する進学者の割合を表す。

(注2) 「その他」には、一時的な仕事に就いた者、公務員受験希望者、進学希望者及び社会人等既職者のほか、就職未定者も含む。

(注3) グラフの割合は、小数点第2位を四捨五入しているため、合計しても100.0%にならない場合がある。

(注4) グラフの卒業者数は、学部全体の卒業者数を表す。