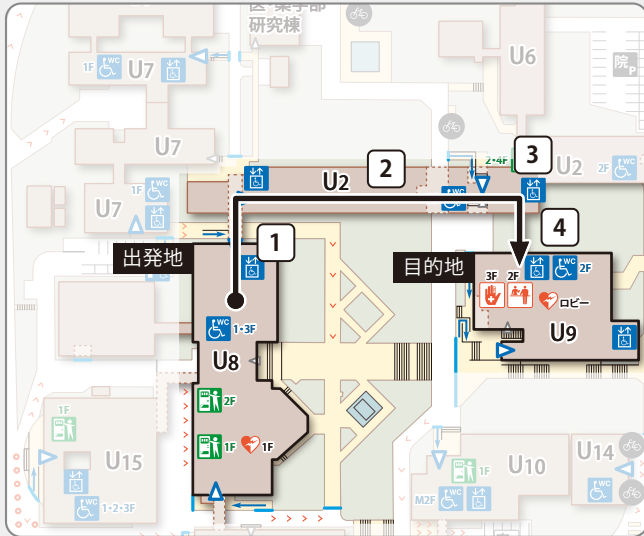


## 階層図の利用例

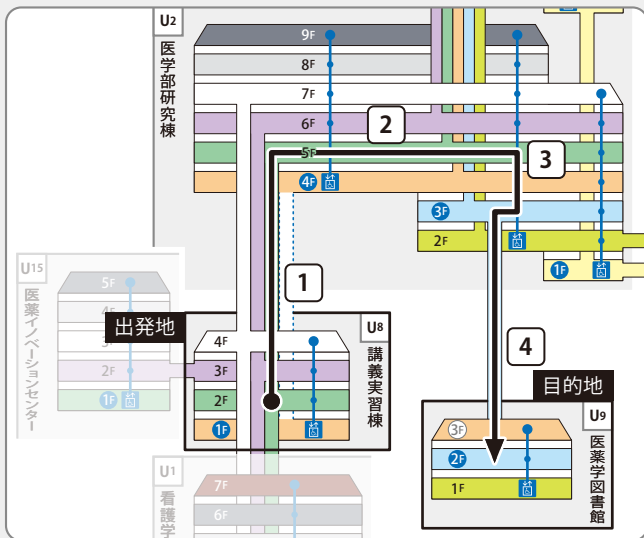
**出発地** U8「講義実習棟」2階から

**目的地** U9「医薬学図書館」2階に屋内で移動する場合

▶ **平面図**：U8とU9の位置関係を確認します。



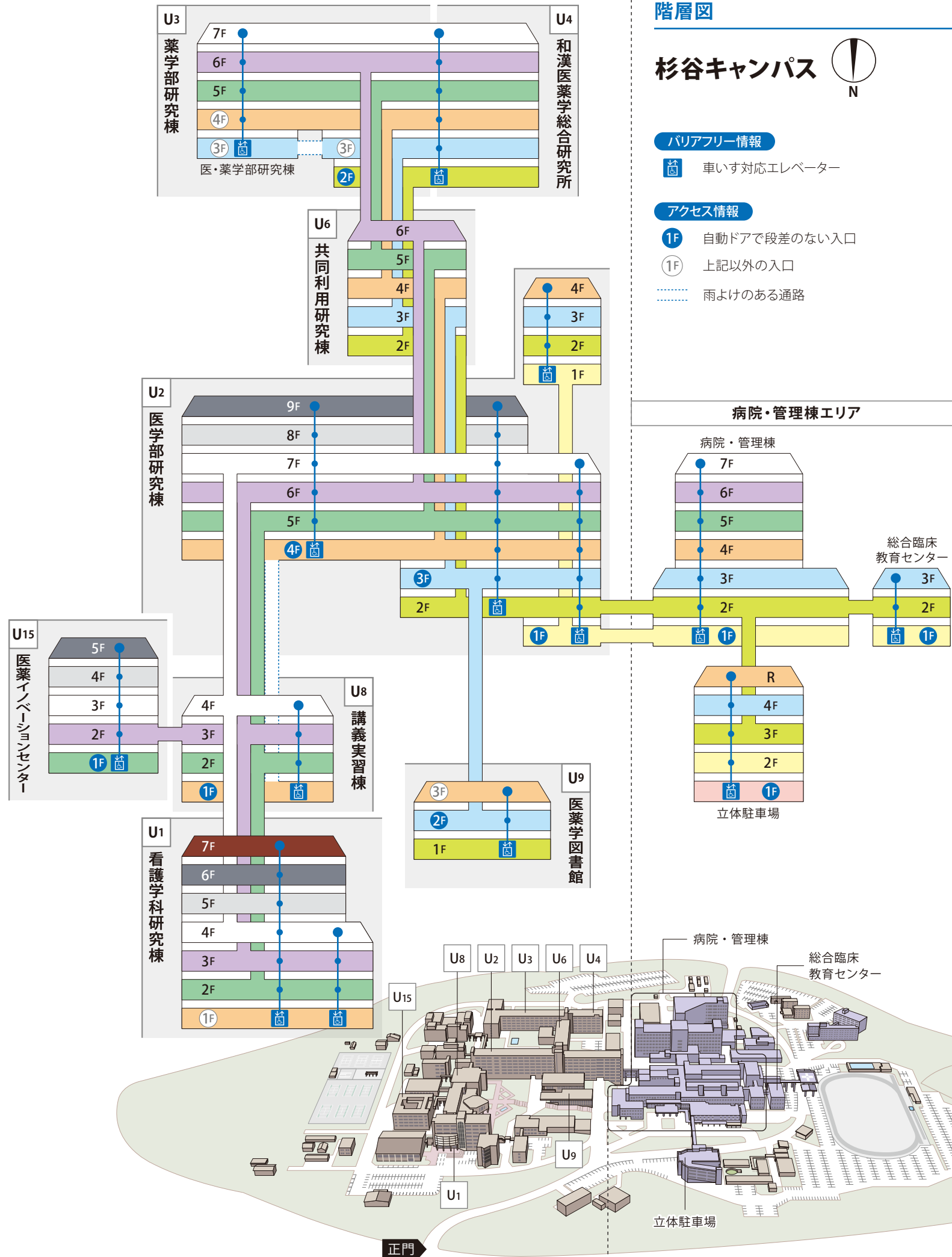
▶ **階層図**：連絡通路とエレベーターを確認します。



### ▶ 移動ルート

- 1 U8「講義実習棟」2Fから連絡通路を通り、U2「医学部研究棟」5Fに入る。
- 2 U2「医学部研究棟」5Fの廊下を進みエレベーターに乗る。
- 3 U2「医学部研究棟」3Fでエレベーターを降りる。
- 4 連絡通路を通り、U9「医薬学図書館」2Fに入る。

## 大学エリア



## 階層図

### 杉谷キャンパス



#### バリアフリー情報

車いす対応エレベーター

#### アクセス情報

1F 自動ドアで段差のない入口

1F 上記以外の入口

雨よけのある通路

## 病院・管理棟エリア

病院・管理棟

総合臨床  
教育センター

立体駐車場

立体駐車場

正門